

ΣΟΦΙΑ ΔΑΡΤΖΑΛΗ

ΕΙΚΟΝΕΣ:  
ΣΑΝΤΡΑ ΕΛΕΥΘΕΡΙΟΥ

ΕΧΕΙΣ  
ΛΙΤΩ  
ΧΡΟΝΟ;

ΜΕΤΑΙΧΜΙΟ

ΔΡΑΣΤΗΡΙΟΤΗΤΕΣ  
ΚΑΙ ΚΑΤΑΣΚΕΥΕΣ





## Προτάσεις για συζήτηση με τα παιδιά μετά την ανάγνωση

- ★ Τι σας έκανε εντύπωση στην ιστορία;
- ★ Τι σχέση έχετε εσείς οι ίδιοι με τον χρόνο; Μπορείτε να μετράτε ή να υπολογίζετε την ώρα;
- ★ Τι σχέση έχει ο κούκος με τον χρόνο στο βιβλίο;
- ★ Ποια είναι τα διαφορετικά στάδια από τα οποία περνάει ο ήρωας της ιστορίας;
- ★ Φανταστείτε τη ζωή του ήρωα. Πώς έζησε; Πού μεγάλωσε; Τι έκανε στη ζωή του; (Πήγε σχολείο; Σπούδασε; Είχε φίλους; Απέκτησε οικογένεια;)
- ★ Ποια πιστεύετε πως είναι η σημασία του ελεύθερου χρόνου για τον άνθρωπο γενικά;
- ★ Εσείς πώς αξιοποιείτε τον ελεύθερο χρόνο σας; Σας αρέσει να τον μοιράζετε;
- ★ «Ο χρόνος που ξόδεψες για το τριαντάφυλλό σου είναι που το έκανε ξεχωριστό» μαθαίνει ο Μικρός Πρίγκιπας. Τι σχέση μπορεί να έχει ο χρόνος με την αγάπη;
- ★ Πώς μετρείται ο χρόνος; Μπορούμε άραγε να μετρήσουμε την αγάπη; Ποια μονάδα μέτρησης θα χρησιμοποιούσατε; Μπορείτε να σκεφτείτε κάποιες λέξεις που να περιγράφουν πόσο πολύ αγαπάμε κάποιον; Π.χ. λέμε «σ' αγαπώ ως τον ουρανό». Τι άλλο θα μπορούσε να περιγράψει το πόσο αγαπάμε κάποιον;
- ★ Μερικές φορές αισθανόμαστε ότι ο χρόνος κυλά πιο γρήγορα και άλλες φορές πιο αργά. Σκεφτείτε μερικές φορές που νιώθετε ότι συμβαίνει αυτό. (Π.χ. δέκα λεπτά διάλειμμα και δέκα λεπτά μάθημα αισθάνεστε ότι έχουν την ίδια διάρκεια;)

## ΚΑΤΑΣΚΕΥΕΣ

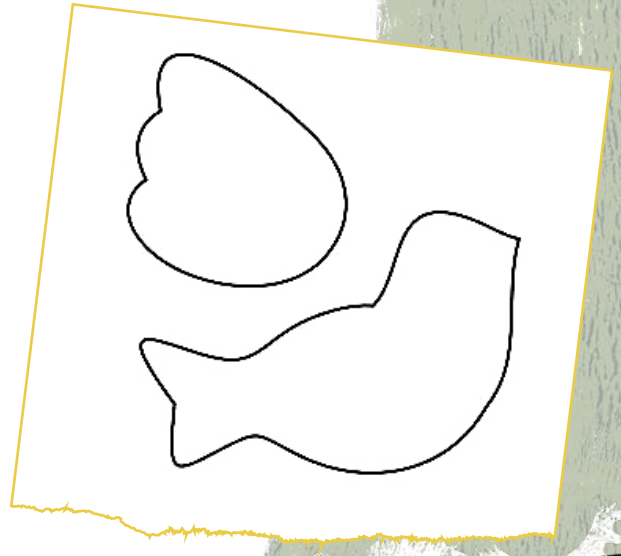

### 1. Ένα δέντρο για να ξεκουράζονται τα πουλιά...

Χρησιμοποιήστε ένα χαρτί του μέτρου και ζωγραφίστε όλοι μαζί ένα μεγάλο δέντρο. Τοποθετήστε το χαρτί στο πάτωμα και ζητήστε από τα παιδιά να ζωγραφίσουν πάνω του πουλιά ή να κολλήσουν πουλιά που μπορούν να φτιάξουν με κολλάζ από διάφορα υλικά, όπως χρωματιστά χαρτιά ή υφάσματα.

### Θα χρειαστείτε:

- Δαχτυλομπογιές
- Χρώματα (μαρκαδόροι, νερομπογιές)
- Πινέλα
- Ψαλίδια
- Κόλλη
- Χαρτιά (χρωματιστά και λευκά)
- Εφημερίδες
- Περιοδικά
- Υφάσματα

Αν θέλετε, μπορείτε να χρησιμοποιήσετε και τα παρακάτω ως πατρόν:



## ΚΑΤΑΣΚΕΥΕΣ

2. Φτιάχνω τον δικό μου κούκο, όπως τον φαντάζομαι...

Με τα υλικά που αναφέρθηκαν παραπάνω αλλά και με:

- Ματάκια
- Φτερά
- Χάντρες
- Χαρτιά γκοφρέ
- Καθαράκια



μπορείτε να φτιάξετε πολλή και διαφορετικά είδη πουλιών.

Να ορισμένα παραδείγματα:




Αφού ολοκληρώσετε τις κατασκευές σας, μπορείτε να τις κρεμάσετε στο δωμάτιό σας ή σε ένα δέντρο στον κήπο σας.


Μπορείτε επίσης να γράψετε μια ευχή για κάποιον αγαπημένο σας που είναι μακριά.

## ΚΑΤΑΣΚΕΥΕΣ

### 3. Ρολόι-κούκος

Χρησιμοποιήστε το παρακάτω ανάπτυγμα με σημεία κοπής όπου πρέπει να κόψετε και με διακεκομμένες γραμμές όπου χρειάζεται να διπλώσετε. Με κόλλημα, το σπιτάκι αυτό μπορεί να γίνει τρισδιάστατο. Μην ξεχάσετε πριν κόψετε το ανάπτυγμα να το ζωγραφίσετε και να το διακοσμήσετε όπως σας αρέσει!





ΚΟΚΚΙΝΟ

## ΚΑΤΑΣΚΕΥΕΣ

4. Ένα ρολόι που μετράει στιγμές!

Φτιάξτε ένα ρολόι χωρίς ώρες αλλά με τις αγαπημένες σας στιγμές. Ποιες θα διαλέγατε να βάλετε σε αυτό;

Τα ρολόγια συνήθως μετρούν τον χρόνο. Αυτή είναι η δουλειά τους.  
Κάποια ρολόγια κάποτε είχαν μέσα κι έναν κούκο, ένα μηχανικό πουλί  
που ανακοίνωνε κάθε ώρα που άλλαζε. Ένα τέτοιο ρολόι-κούκο θα χαρίσει  
ο παππούς στον εγγονό του, κι ο κούκος θα γίνει ο καλύτερός του φίλος.

Ο μικρός μεγαλώνει, κι ο κούκος τον παρατηρεί, τον επαινεί,  
τον συμβουλεύει.

Μοιράζεται μαζί του τις χαρές, τις λύπες – τις στιγμές του όλες.  
Μέχρι που καταλαβαίνει τον πραγματικό του ρόλο: να μετρά τον χρόνο.  
Κι όταν θελήσει να σταματήσει να μετρά, άραγε ο χρόνος θα υπακούσει;  
Μια ιστορία γεμάτη στιγμές, λεπτά, ώρες και χρόνια, πολλά κούκου, αγάπη,  
τέλος και αρχή, αλλά κυρίως συνέχεια.



Κυκλοφορεί  
από τις εκδόσεις  
**ΜΕΤΑΙΧΜΙΩ**

ΣΕ ΟΛΑ ΤΑ ΒΙΒΛΙΟΠΩΛΕΙΑ

ΤΙΣ ΔΡΑΣΤΗΡΙΟΤΗΤΕΣ ΣΧΕΔΙΑΣΕ  
Η ΣΥΓΓΡΑΦΕΑΣ ΤΟΥ ΒΙΒΛΙΟΥ **ΣΟΦΙΑ ΔΑΡΤΖΑΛΗ**.

Κούκος