



Εκπαιδευτικό υλικό για εκπαιδευτικούς, γονείς... και όχι μόνο



## Καλώς ήρθατε στον κόσμο της Μιμής της Νευρικής

Έναν υπέροχο κόσμο όπου το χέλιο  
είναι αστείρευτο  
και οι περιπέτειες απίθανες.

Η Μιμή η Νευρική είναι ένα κορίτσι ανεξάρτητο, γεμάτο ιδέες και διάθεση για ζωή. Μέσα από τις ιστορίες της προβάλλονται η φιλία, η οικογένεια, η κοινωνική και περιβαλλοντική ευαισθητοποίηση, τα θέματα της σχολικής ζωής.

Πρωταγωνίστρια της σειράς είναι η Μιμή. Η σχέση της όμως με τον μικρότερο αδελφό της, τον Στάμο, και τους υπέροχους φίλους της, τον Πίπη και τον Φρανκ, καθιστούν τα βιβλία εξίσου ελκυστικά για τα αγόρια και τα κορίτσια.

Εδώ σας προτείνουμε κάποιες ομαδικές δραστηριότητες που θα μπορούσατε να αξιοποιήσετε στο σχολείο, σε κέντρα δημιουργικής απασχόλησης, στο σπίτι κ.α.





## ΔΗΜΙΟΥΡΓΙΚΗ ΓΡΑΦΗ

### Χαρές και νεύρα

Η Μιμή η Νευρική αηλιάζει συνεχώς διάθεση. Συζητήστε με τα παιδιά τι σημαίνει να είσαι ευδιάθετος και τι σημαίνει να είσαι κακοδιάθετος.

#### ΔΡΑΣΤΗΡΙΟΤΗΤΑ

Συζητώντας με τα παιδιά, καταγράψτε τις διάφορες διαθέσεις σε ένα μεγάλο χαρτί. Γράψτε, στο πάνω μέρος του χαρτιού, αριστερά τις λέξεις που εκφράζουν καλή διάθεση (χαρούμενος, ευτυχισμένος, ευδιάθετος κ.λπ.) και δεξιά τις λέξεις που εκφράζουν κακή διάθεση (θλιπνός, στενοχωρημένος, νευρισμένος κ.λπ.). Έπειτα ζητήστε από τα παιδιά να αναφέρουν πράγματα που τους φτιάχνουν τη διάθεση και πράγματα που τους τη χαλάνε, και καταγράψτε τα κάτω από τις αντίστοιχες διαθέσεις. Ύστερα, μπορείτε και να τους ζητήσετε να γράψουν ένα σύντομο κείμενο σχετικό με το θέμα, πειραματιζόμενοι με διάφορα είδη (ιστοριούλα, ποίημα κ.λπ.).



## ΠΕΡΙΒΑΛΛΟΝΤΙΚΗ ΑΓΩΓΗ

### Τα τροπικά δάση

Στο βιβλίο *Η Μιμή η Νευρική σώζει τον κόσμο* η τάξη της Μιμής μαθαίνει τρόπους να προστατεύει το περιβάλλον. Τα παιδιά ενημερώνονται και για τα διάφορα προϊόντα που οι πρώτες ύλες τους προέρχονται από τα τροπικά δάση (όπως είναι οι γόμες και το καουτσούκ, η σοκολάτα, τα μπαχαρικά, οι ξηροί καρποί και πολλά φάρμακα).

#### ΔΡΑΣΤΗΡΙΟΤΗΤΑ

Φτιάξτε στην τάξη μια μεγάλη αφίσα που να δείχνει όλα τα προϊόντα που προέρχονται από τα τροπικά δάση. Η εργασία αυτή μπορεί να γίνει σε τρεις φάσεις: πρώτα, σκεφτείτε όλοι μαζί ποια είναι αυτά τα προϊόντα. Έπειτα χωρίστε τα παιδιά σε ομάδες και ζητήστε τους να βρουν εικόνες ή φωτογραφίες των προϊόντων αυτών. Έπειτα χωρίστε τα προϊόντα σε τρεις κατηγορίες: «τρόφιμα», «φάρμακα» και «λοιπά». Φτιάξτε μια μεγάλη αφίσα ή τρεις μικρότερες. Στις αφίσες αυτές θα πρέπει οπωσδήποτε να περιλάβετε και κάποιες πληροφορίες για το πόσο σημαντικά είναι τα τροπικά δάση και κάποιο μήνυμα για την προστασία του περιβάλλοντος.





Εκπαιδευτικό υλικό για εκπαιδευτικούς, γονείς... και όχι μόνο



## ΜΕΛΕΤΩ ΤΟ ΑΝΘΡΩΠΙΝΟ ΣΩΜΑ

### Κόκαλα και κοκαλάκια

Στο βιβλίο *Η Μιμή η Νευρική γιατρός* η τάξη της Μιμής ξεκινά μια καινούρια ενότητα, για το ανθρώπινο σώμα. Ο Μπονίτο, ο σκελετός που λάμπει στο σκοτάδι, έχει 206 κόκαλα. Ξέρετε όμως πως στην πραγματικότητα γεννιόμαστε με 300 κόκαλα; (Πολλά απ' αυτά συγχωνεύονται καθώς μεγαλώνουμε.) Ο κύριος Τοντ αναφέρεται στο μηριαίο οστό. Το ξέρατε όμως πως το μηριαίο είναι το μακρύτερο οστό του ανθρώπινου σώματος;

Μοιραστείτε αυτά τα ενδιαφέροντα στοιχεία με τα παιδιά και προτρέψτε τα να ασχοληθούν με το ανθρώπινο σώμα και να ανακαλύψουν μόνα τους ενδιαφέροντα στοιχεία για τα κόκαλα, τους μύς, τη διατροφή και άλλα πολλά θέματα.

### ΔΡΑΣΤΗΡΙΟΤΗΤΑ

Κόψτε ένα μεγάλο λευκό χαρτόνι σε σχήμα κόκαλου και ζητήστε από τους μαθητές να γράψουν πάνω του διάφορα στοιχεία σχετικά με τα κόκαλα. Δημιουργήστε έναν πίνακα ανακοινώσεων όπου τα παιδιά θα βάζουν σημειωματάκια με διάφορα ενδιαφέροντα στοιχεία για το ανθρώπινο σώμα.






## ΑΛΛΑ ΣΗΜΑΝΤΙΚΑ ΘΕΜΑΤΑ ΠΟΥ ΜΠΟΡΕΙΤΕ ΝΑ ΣΥΖΗΤΗΣΕΤΕ ΜΕ ΑΦΟΡΜΗ ΤΑ ΒΙΒΛΙΑ

### Επαγγέλματα

Η Μιμή θέλει να γίνει γιατρός. Ρωτήστε τους μαθητές σας τι θέλουν να γίνουν όταν μεγαλώσουν. Βοηθήστε τους να διευρύνουν τους ορίζοντές τους προσκαλώντας στην τάξη ενήλικες (γονείς ή συγγενείς των μαθητών, μα και άλλους) που θα μιλήσουν για το επάγγελμά τους.

#### **ΔΡΑΣΤΗΡΙΟΤΗΤΑ**

Ζητήστε από τα παιδιά να κάνουν κάποια έρευνα σχετικά με το επάγγελμα που σκέφτονται να ακολουθήσουν και να μοιραστούν τα στοιχεία με την υπόλοιπη τάξη. Θα πρέπει να αναφέρουν τους λόγους για τους οποίους επέλεξαν το συγκεκριμένο επάγγελμα, ποιες αρμοδιότητες έχει, τι σπουδές απαιτεί κ.λπ. Θα μπορούσατε ακόμη να οργανώσετε μια μέρα επαγγελματικού προσανατολισμού, κατά την οποία τα παιδιά θα έρθουν στο σχολείο ντυμένα ως επαγγελματίες, ανάλογα το επάγγελμα που τα ενδιαφέρει.



### Υπευθυνότητα

Η Μιμή η Νευρική θέλει να είναι υπεύθυνη και ανεξάρτητη. Συζητήστε τι σημαίνει να είσαι υπεύθυνος. Τι θα μπορούσαν να κάνουν τα παιδιά για να αποδείξουν ότι είναι υπεύθυνα;

#### **ΔΡΑΣΤΗΡΙΟΤΗΤΑ**

Φτιάξτε μια λίστα με πράξεις που αποδεικνύουν την υπευθυνότητα των παιδιών (π.χ. το να φροντίζουν το κατοικίδιό τους, να στρώνουν ή να μαζεύουν το τραπέζι) και κρατήστε την αναρτημένη στην τάξη σαν υπενθύμιση.





## Φιλία - Προκατάληψη

Οι καλύτεροι φίλοι της Μιμής είναι ο Πίπης και ο Φρανκ. Στην αρχή, όμως, η Μιμή δε θέλει να γίνει φίλη με τον Φρανκ επειδή εκείνος τρώει παστές σαρδέλες. Στο πάρτι γενεθλίων του Φρανκ, όμως, η Μιμή συνειδητοποιεί πως έχουν πάρα πολλά κοινά. Ρωτήστε τους μαθητές σας αν έχουν κρίνει ποτέ κάποιον βιαστικά, χωρίς να ασχοληθούν με το ποιος πραγματικά είναι.

### **ΔΡΑΣΤΗΡΙΟΤΗΤΑ**


Συζητήστε με τους μαθητές σας τι σημαίνει φιλία. Πόσα πράγματα κάνουν οι φίλοι μαζί; Τι κάνουν οι φίλοι ο ένας για τον άλλον; Τονίστε ότι, παρότι είναι σημαντικό οι φίλοι να κάνουν πράγματα μαζί και να έχουν κοινά ενδιαφέροντα, είναι εξίσου σημαντικό ο καθένας να διατηρεί τη διαφορετικότητά του.

## Συναισθήματα

Στο βιβλίο *Η Μιμή η Νευρική γιατρός*, οι φίλοι της Μιμής της κάνουν μια φάρσα. Ρωτήστε τους μαθητές σας αν τους έχουν κάνει ποτέ φάρσα, και πώς τους έκανε αυτό να νιώσουν. Συζητήστε τη φάρσα που κάνουν στη Μιμή ο Πίπης, ο Φρανκ και η Τζένη. Πιστεύουν πως οι φίλοι της Μιμής ήταν κακοί ή απλώς της έκαναν μια πλάκα; Στο τέλος του βιβλίου, η Μιμή γράφει στο ιατρικό της μπιλοκ μια συνταγή για τον εαυτό της.

### **ΔΡΑΣΤΗΡΙΟΤΗΤΑ**

Συζητήστε το θέμα: «Τι θα σας έκανε να νιώσετε καλύτερα αν ήσασταν άρρωστοι ή στενοχωρημένοι;». Έπειτα, ζητήστε από τους μαθητές σας να γράψουν ο καθένας τη δική του συνταγή.





Εκπαιδευτικό υλικό για εκπαιδευτικούς, γονείς... και όχι μόνο

## ΠΡΟΣΩΠΑ ΚΑΙ ΧΑΡΑΚΤΗΡΕΣ





Ποιος είναι ποιος; - Πρωταγωνιστές και δευτερεύοντα πρόσωπα: γνωρίστε τα όλη! Συζητήστε τι σημαίνει πρωταγωνιστές και τι δευτερεύοντα πρόσωπα σε ένα βιβλίο ή μια ταινία. Ζητήστε από τα παιδιά να αναγνωρίσουν τους πρωταγωνιστές (Μιμή, Στάμος) και τα δευτερεύοντα πρόσωπα στα βιβλία της σειράς. Έπειτα, μπορείτε να κάνετε τις παρακάτω διασκεδαστικές δραστηριότητες.

### ΔΡΑΣΤΗΡΙΟΤΗΤΑ

Ζητήστε από τους μαθητές:

- Να επιλέξουν ένα από τα πρόσωπα και να γράψουν 5 ερωτήσεις που θα ήθελαν να του κάνουν.
- Να επιλέξουν ένα από τα πρόσωπα και να εξηγήσουν γιατί θα τον/την ήθελαν για φίλο ή για φίλη.
- Να επιλέξουν ένα από τα πρόσωπα και να γράψουν 5 προτάσεις που να τον/την περιγράφουν.



### ΔΙΑΒΑΖΟΥΜΕ ΕΝΑ ΒΙΒΛΙΟ

Γράψτε τον τίτλο κάθε βιβλίου της σειράς σε ένα χαρτάκι, διπλώστε τα χαρτάκια και φτιάξτε μια μικρή κληρωτίδα, βάζοντας τα χαρτάκια σε ένα κουτί. Ζητήστε από τα παιδιά να τραβήξουν το καθένα από ένα χαρτάκι. Προτείνετε τους τις παρακάτω δραστηριότητες, τις οποίες θα κάνουν ο καθένας για το βιβλίο που του έτυχε στην κληρωση.

### ΔΡΑΣΤΗΡΙΟΤΗΤΕΣ

- Γράψε σε έναν φίλο λέγοντάς του γιατί του προτείνεις να διαβάσει αυτό το βιβλίο.
- Περίγραψε κάτι που σου φάνηκε αστείο από το βιβλίο.
- Πες κάτι που σε ξάφνιασε από το βιβλίο.
- Γράψε ένα διαφορετικό τέλος για το βιβλίο.
- Γράψε μια κριτική για το βιβλίο.





Εκπαιδευτικό υλικό για εκπαιδευτικούς, γονείς... και όχι μόνο

## ΜΑΘΑΙΝΟΥΜΕ ΓΙΑ ΤΗ ΣΥΓΓΡΑΦΕΑ ΚΑΙ ΤΟΝ ΕΙΚΟΝΟΓΡΑΦΟ

Δέκα πράγματα που δε γνωρίζεις (και ίσως θέλεις να μάθεις) για τη συγγραφέα των βιβλίων **Μέγκαν ΜακΝτόναλντ**:

- Τις πρώτες της σημειώσεις για κάθε βιβλίο της κάνει γράφοντας ορνιθοσκαλισματα πάνω σε μια χαρτοπετσέτα.
- Έχει τέσσερις μεγαλύτερες αδελφές.
- Έχει στο σπίτι της τη μεγαλύτερη καραμέλα του κόσμου. Αλήθεια!
- Συλλέγει κούκλες –και ιδίως μαϊμουδίτσες– φτιαγμένες από κάρτες.
- Δε βγαίνει απ' το σπίτι χωρίς να έχει μαζί της ένα βιβλίο.



- Αγαπημένο της χρώμα είναι το μοβ.
- Ζει στην Καλιφόρνια, στις ΗΠΑ.
- Το αγαπημένο της βιβλίο όταν ήταν μικρή λεγόταν *Harriet the Spy* («Κατάσκοπος Χάριετ»). • Το βιβλίο δεν κυκλοφορεί στα ελληνικά. Είχε γίνει όμως ταινία το 1996 και προβλήθηκε στην Ελλάδα με τον τίτλο «Η μικρή κατάσκοπος».
- Η πρώτη ιστορία που έγραψε στη ζωή της έλεγε για μια ξύστρα.

Δέκα πράγματα που δε γνωρίζεις (και ίσως θέλεις να μάθεις) για τον εικονογράφο των βιβλίων **Πίτερ Ρέινολντς**:

- Έχει έναν δίδυμο αδελφό, τον Πολ. Ο Πολ γεννήθηκε πρώτος, 14 λεπτά πριν από τον Πίτερ.
- Είναι συνιδιοκτήτης ενός παιδικού βιβλιοπωλείου-παιχνιδοπωλείου στην πόλη όπου ζει, στη Μασαχουσέτη.
- Δεν είναι και πολύ ψηλός, δηλαδή είναι μάλλον κοντούλης (σαν τον Στάμο!).
- Η μητέρα του είναι από την Αγγλία και ο πατέρας του από την Αργεντινή.
- Έφτιαξε το πρώτο του κινούμενο σχέδιο ενώ ήταν ακόμα στο λύκειο.
- Καμιά φορά χρησιμοποιεί τσάι αντί για νερό για να αραιώσει τα χρώματά του.
- Έχει πάντα στο κομοδίνο του ένα μπλοκάκι και ένα στιλό. Έτσι, αν του έρθει στο μυαλό καμιά ωραία εικόνα μέσα στη νύχτα, μπορεί να τη σκετσάρει αμέσως.
- Το αγαπημένο του γλυκό είναι ένας συνδυασμός γλυκίσματος από φιστικοβούτυρο με σταφίδες με επικάλυψη σοκολάτας (αυτό το γλυκό αρέσει πολύ και στη Μέγκαν ΜακΝτόναλντ).
- Ένα από τα αγαπημένα του βιβλία όταν ήταν μικρός ήταν το *The Tall Book of Make-Believe* («Το ψηλό βιβλίο με τις φανταστικές ιστορίες»), που δεν έχει μεταφραστεί στα ελληνικά.
- Τα γενέθλιά του είναι την ίδια μέρα με τα γενέθλια ενός από τους προέδρους των ΗΠΑ, του Τζέιμς Μάντισον (υπήρξε πρόεδρος από το 1809 ως το 1817).



### ΔΡΑΣΤΗΡΙΟΤΗΤΑ

Ζητήστε από τους μαθητές να γράψουν ο καθένας για τον εαυτό του τη λίστα με τα Δέκα πράγματα που δε γνωρίζεις για τον/την...

