

Λίνα Μουσιώνη

Η κατάσκοπος των βιβλίων

εικονογράφηση: Βασίλης Γρίβας



ΚΑΛΙΤΕΧΝΙΚΕΣ
ΔΡΑΣΤΗΡΙΟΤΗΤΕΣ
ΚΑΙ ΔΗΜΙΟΥΡΓΙΕΣ

ΜΕΤΑΙΧΜΙΘ

ΔΡΑΣΤΗΡΙΟΤΗΤΕΣ ΜΕ ΑΦΟΡΜΗ ΤΟ ΒΙΒΛΙΟ
Η ΚΑΤΑΣΚΟΠΟΣ ΤΩΝ ΒΙΒΛΙΩΝ
ΤΗΣ ΛΙΝΑΣ ΜΟΥΣΙΩΝΗ



Μπάλα με το φεγγάρι

Όνειρο καλοκαιρινού
μεσημεριού, **Γιάννης Ρίτσος**



Οδηγίες

- Μπορείς να αναζητήσεις και να διαβάσεις τους στίχους του ποιήματος του Γιάννη Ρίτσου που διάβασε η Κάλλη.
- Με ποιον θα έπαιζες μπάλα με το φεγγάρι;
- Μπορείς να ζωγραφίσεις ή να κατασκευάσεις ένα φεγγάρι σαν χρυσή μπάλα;
- Αναζήτησε έργα τέχνης και ποιήματα που μιλούν για το φεγγάρι.



ΔΡΑΣΤΗΡΙΟΤΗΤΕΣ ΜΕ ΑΦΟΡΜΗ ΤΟ ΒΙΒΛΙΟ
Η ΚΑΤΑΣΚΟΠΟΣ ΤΩΝ ΒΙΒΛΙΩΝ
ΤΗΣ ΛΙΝΑΣ ΜΟΥΣΙΩΝΗ



Φιλία είναι...

Ερυθρόμορφη κύλινκ
του ζωγράφου Σωσία,
500 π.Χ. περίπου,
Παλαιό Μουσείο Βερολίνου

Οδηγίες

- Παρατήρησε προσεκτικά το έργο στις διευθύνσεις
<http://users.sch.gr/ipap/Ellinikos%20Politismos/AR/ar.ag/Sosias.htm>
[http://www.smb-digital.de/eMuseumPlus?service=direct/1/ResultLightboxView/result.t1.collection_lightbox.\\$TspTitleImageLink.link&sp=10&sp=Scollection&sp=SfieldValue&sp=0&sp=2&](http://www.smb-digital.de/eMuseumPlus?service=direct/1/ResultLightboxView/result.t1.collection_lightbox.$TspTitleImageLink.link&sp=10&sp=Scollection&sp=SfieldValue&sp=0&sp=2&)
- Σκέψου ένα περιστατικό με έναν φίλο ή φίλη σου που σε έκανε να νιώσεις όμορφα.
- Φτιάξε το δικό σου ενθύμιο φιλίας και χάρισέ το σε έναν φίλο ή μια φίλη σου.
- Αναζήτησε έργα τέχνης που έχουν σχέση με τη φιλία.



ΔΡΑΣΤΗΡΙΟΤΗΤΕΣ ΜΕ ΑΦΟΡΜΗ ΤΟ ΒΙΒΛΙΟ
Η ΚΑΤΑΣΚΟΠΟΣ ΤΩΝ ΒΙΒΛΙΩΝ
ΤΗΣ ΛΙΝΑΣ ΜΟΥΣΙΩΝΗ



Τα φτερά του έρωτα

Έρωτας που κοιμάται, γλυπτό από μπρούντζο, 3ος – 2ος αι. π.Χ., Μητροπολιτικό Μουσείο Νέας Υόρκης



«Κοιμήσου, αγγελούδι μου!»

Θα χρειαστείς:

- Χαρτί
- Μολύβι

Οδηγίες

- Παρατήρησε προσεκτικά το έργο στη διεύθυνση <https://www.metmuseum.org/art/collection/search/254502>
- Σκέψου πως έχεις φτερά κι εσύ. Πού θα ήθελες να πετάξεις;
- Ποιον θα ήθελες να αγκαλιάσεις;
- Τι όνειρο νομίζεις πως βλέπει ο μικρός έρωτας που κοιμάται;
- Τι θα κάνει όταν ξυπνήσει;
- Γράψε την πρώτη φράση που θα πει στο συννεφάκι.
- Αναζήτησε έργα τέχνης και ιστορίες που έχουν σχέση με μύθους και με τον θεό Έρωτα.




ΔΡΑΣΤΗΡΙΟΤΗΤΕΣ ΜΕ ΑΦΟΡΜΗ ΤΟ ΒΙΒΛΙΟ
Η ΚΑΤΑΣΚΟΠΟΣ ΤΩΝ ΒΙΒΛΙΩΝ
ΤΗΣ ΛΙΝΑΣ ΜΟΥΣΙΩΝΗ



Καθένας
με το δικό του

Πάμπλο Πικάσο, Η κόκκινη
πολυθρόνα, 1931, Ινστιτούτο
Τέχνης του Σικάγο



Φτιάχνω το πορτρέτο μου
με τον τρόπο του Πικάσο

Θα χρειαστείς

- Χαρτί ή χαρτόνι
- Χρώματα (μαρκαδόρους ή λαδοπαστέλ)
- Έναν μαύρο μαρκαδόρο

Οδηγίες

- Παρατήρησε προσεκτικά το έργο στη διεύθυνση <https://www.artic.edu/artworks/5357/the-red-armchair>.
- Τώρα σχεδίασε το περίγραμμα του προσώπου όπως στην εικόνα σε μια λευκή σελίδα.
- Διάλεξε τα μάτια, το στόμα και τη μύτη και κάνε τη δική σου σύνθεση.
- Χρωμάτισε με έντονα χρώματα τις μεγάλες επιφάνειες.
- Βάλε στον νου σου τα λόγια του Πικάσο: «Κάθε παιδί είναι καλλιτέχνης. Το πρόβλημα είναι πώς θα παραμείνει καλλιτέχνης όταν μεγαλώσει».



ΔΡΑΣΤΗΡΙΟΤΗΤΕΣ ΜΕ ΑΦΟΡΜΗ ΤΟ ΒΙΒΛΙΟ
Η ΚΑΤΑΣΚΟΠΟΣ ΤΩΝ ΒΙΒΛΙΩΝ
ΤΗΣ ΛΙΝΑΣ ΜΟΥΣΙΩΝΗ



Ποδήλατο στον ουρανό

Η Ποδηλάτισσα,
Οδυσσεάς Ελύτης



Οδηγίες

- Μπορείς να αναζητήσεις και να διαβάσεις τους στίχους του ποιήματος του Οδυσσεά Ελύτη που διάβασε η Κάλλη.
- Ζωγράφισε ένα ποδήλατο από αστέρια στον ουρανό!



ΔΡΑΣΤΗΡΙΟΤΗΤΕΣ ΜΕ ΑΦΟΡΜΗ ΤΟ ΒΙΒΛΙΟ Η ΚΑΤΑΣΚΟΠΟΣ ΤΩΝ ΒΙΒΛΙΩΝ ΤΗΣ ΛΙΝΑΣ ΜΟΥΣΙΩΝΗ



Η Θεία Αγγελική και ο πόλεμος

Πάμπλο Πικάσο, *Γκερνίκα (Guernica)*,
1937, Εθνικό Μουσείο Τέχνης Reina
Sofia, Μαδρίτη

«Με αφορμή την Γκερνίκα»


Θα χρειαστείς:

- Εφημερίδες
- Χαρτί λευκό ή χαρτόνι
- Μαύρο μαρκαδόρο
- Κόλλα
- Ψαλιδάκι

Οδηγίες

- Παρατήρησε προσεκτικά το έργο στη διεύθυνση <https://www.museoreinasofia.es/en/collection/artwork/guernica>
- Κόψε κομμάτια από εφημερίδες (μόνο με κείμενα, χωρίς φωτογραφίες) και σχημάτισε την επιφάνεια για το κολάζ σου.
- Σημείωσε σε ένα χαρτί ποιες μορφές εικονίζονται στο έργο του Πικάσο.
- Διάλεξε τρεις ή πέντε μορφές από την *Γκερνίκα* και ζωγράφισέ τες σε λευκό χαρτί ή χαρτόνι.
- Κόψε προσεκτικά χωρίς να χαθεί το μαύρο περίγραμμα των μορφών.
- Τώρα μπορείς να τις κολλήσεις πάνω στη βάση από τις εφημερίδες.
- Έτοιμη η δική σου *Γκερνίκα*.
- Αν θέλεις μπορείς να αναζητήσεις και άλλα έργα τέχνης που έχουν σχέση με τον πόλεμο.





ΔΡΑΣΤΗΡΙΟΤΗΤΕΣ ΜΕ ΑΦΟΡΜΗ ΤΟ ΒΙΒΛΙΟ Η ΚΑΤΑΣΚΟΠΟΣ ΤΩΝ ΒΙΒΛΙΩΝ ΤΗΣ ΛΙΝΑΣ ΜΟΥΣΙΩΝΗ



Ο Ωραίος Απόστολος

Άγαλμα αθλητή, αντίγραφο
του Διαδούμενου του
Πολυκλείτου, 100 π.Χ. περίπου,
Εθνικό Αρχαιολογικό Μουσείο

Οδηγίες

- Παρατήρησε καλά το έργο στη διεύθυνση http://odysseus.culture.gr/h/4/gh430.jsp?obj_id=4504
- Προσπάθησε να μιμηθείς τη στάση της μορφής.
- Σκέψου ποια θα ήταν η επόμενη του κίνηση και ζωντάνεψε το γλυπτό μπροστά σε έναν καθρέπτη!
- Μπορείς να αναζητήσεις γλυπτά ή παραστάσεις που παριστάνουν αθλητικές δραστηριότητες. Ψάξε να βρεις την αγαπημένη σου.



ΔΡΑΣΤΗΡΙΟΤΗΤΕΣ ΜΕ ΑΦΟΡΜΗ ΤΟ ΒΙΒΛΙΟ
Η ΚΑΤΑΣΚΟΠΟΣ ΤΩΝ ΒΙΒΛΙΩΝ
ΤΗΣ ΛΙΝΑΣ ΜΟΥΣΙΩΝΗ



Το φιλί

Gustav Klimt, *Το Φιλί*,
1908-1909, Μουσείο
Belvedere, Βιέννη

ΠΡΟΤΑΣΗ 1

Το δικό μου φιλί


Με ζωγραφική ή επικόλληση

Θα χρειαστείς

- Μολύβια ή μαρκαδόρους ή φωτογραφίες
- Κόλλα
- Ψαλίδι

Οδηγίες

- Παρατήρησε πολύ προσεκτικά το έργο του Γκουστάβ Κλιμτ «Το Φιλί» στον σύνδεσμο <https://www.belvedere.at/en/kiss-gustav-klimt>. Κοίταξε προσεκτικά τις μορφές, τα σχέδια και τα χρώματα που χρησιμοποιεί ο καλλιτέχνης στο έργο του.
- Κλείσε τα μάτια σου και σκέψου μια αγκαλιά από πρόσωπα αγαπημένα, όπως ο μπαμπάς και η μαμά.
- Στην παρακάτω εικόνα ζωγράφισε τα δυο πρόσωπα ή κόλλησε τις φωτογραφίες τους πάνω στον κενό χώρο της ζωγραφιάς.



ΔΡΑΣΤΗΡΙΟΤΗΤΕΣ ΜΕ ΑΦΟΡΜΗ ΤΟ ΒΙΒΛΙΟ Η ΚΑΤΑΣΚΟΠΟΣ ΤΩΝ ΒΙΒΛΙΩΝ ΤΗΣ ΛΙΝΑΣ ΜΟΥΣΙΩΝΗ



Το φιλί

Gustav Klimt, *Το Φιλί*,
1908-1909, Μουσείο
Belvedere, Βιέννη

ΠΡΟΤΑΣΗ 2

Το δικό μου φιλί

Με την τεχνική του κολλάζ

Θα χρειαστείς

- Φωτογραφίες
- Χαρτί λευκό ή μπεζ
- Χαρτιά σε διάφορες υφές
- Μαύρο μαρκαδόρο
- Κόλλα
- Ψαλίδι



Οδηγίες

- Παρατήρησε πολύ προσεκτικά το έργο του Γκουστάβ Κλιμτ «Το Φιλί» στον σύνδεσμο <https://www.belvedere.at/en/kiss-gustav-klimt>. Κοίταξε προσεκτικά τις μορφές, τα σχέδια και τα χρώματα που χρησιμοποιεί ο καλλιτέχνης στο έργο του.
- Κλείσε τα μάτια σου και σκέψου πως αγκαλιάζεις κάποιον που αγαπάς πολύ! Μπορεί να είναι περισσότεροι από ένα.
- Ψάξε και βρες μια φωτογραφία με εσένα και τους αγαπημένους σου. Μπορείς αν θέλεις να τη φωτοτυπήσεις και να την κάνεις ασπρόμαυρη.
- Κόψε τη φωτογραφία στο περίγραμμα της ώστε να φαίνονται μόνο τα πρόσωπα.
- Διάλεξε ένα ουδέτερο χαρτί ή χαρτόνι που θα είναι το βάθος του κολλάζ σου.
- Κόλλησε τη φωτογραφία ψηλά και στο κέντρο του χαρτιού.
- Σχεδίασε τα όρια του κολλάζ και χώρισέ το εσωτερικά σε τρεις κάθετες ζώνες, όπως έχει κάνει και ο Gustav Klimt στο έργο του.
- Κόψε τετράγωνα ή ορθογώνια χρωματιστά χαρτιά σε διάφορες υφές ακολουθώντας μια χρωματική παλέτα (κίτρινα, κόκκινα, πορτοκαλί, χρυσά).
- Πριν τα κολλήσεις δοκίμασε να δεις πώς συνθέτονται αρμονικά. Κάνε πολλές δοκιμές.
- Τώρα μπορείς να τα κολλήσεις!

Έτοιμο το δικό σου μοναδικό και πολύτιμο φιλί.



ΔΡΑΣΤΗΡΙΟΤΗΤΕΣ ΜΕ ΑΦΟΡΜΗ ΤΟ ΒΙΒΛΙΟ
Η ΚΑΤΑΣΚΟΠΟΣ ΤΩΝ ΒΙΒΛΙΩΝ
ΤΗΣ ΛΙΝΑΣ ΜΟΥΣΙΩΝΗ



Επιχείρηση «Μηλόπιτα»

René Magritte,
Ceci n'est pas une pomme,
ιδιωτική συλλογή, 1964

«Αυτό δεν είναι...»

- Θα χρειαστείς
- Μολύβια ή μαρκαδόρους ή φωτογραφίες
 - Κόλλα
 - Ψαλίδι

Οδηγίες


- Παρατήρησε προσεκτικά το έργο στη διεύθυνση <https://www.christies.com/lot/lot-rene-magritte-1898-1967-ceci-nest-pas-5650359/>
- Διάλεξε ένα αντικείμενο (από την τσάντα, το δωμάτιό σου ή από όπου αλλού θέλεις)
- Μπορείς να το ζωγραφίσεις, να το φωτογραφίσεις ή να βρεις μια εικόνα του από περιοδικό.
- Κόψε τη φωτογραφία ή τη ζωγραφιά στο περίγραμμά της και κόλλησέ την στο χρωματιστό χαρτόνι.
- Τώρα μπορείς να γράψεις την επιγραφή με μαύρο μαρκαδόρο ΑΥΤΟ ΔΕΝ ΕΙΝΑΙ...
- Αν θέλεις μπορείς να δημιουργήσεις ένα πλαίσιο σαν κάδρο γύρω από το έργο σου

Έτοιμο!

Μπορείς να αναζητήσεις έργα του Ρενέ Μαγκρίτ και να διαλέξεις ποιο σου αρέσει πιο πολύ!



ΔΡΑΣΤΗΡΙΟΤΗΤΕΣ ΜΕ ΑΦΟΡΜΗ ΤΟ ΒΙΒΛΙΟ
Η ΚΑΤΑΣΚΟΠΟΣ ΤΩΝ ΒΙΒΛΙΩΝ
ΤΗΣ ΛΙΝΑΣ ΜΟΥΣΙΩΝΗ



Βότσαλο στη λίμνη

Edvard Munch, *Η κραυγή*,
1893, Εθνική Πινακοθήκη,
Όσλο

«Θέλω να ουρλιάξω!»

Θα χρειαστείς:

- Φωτογραφία
- Χαρτόνι
- Χρώματα (λαδοπαστέλ ή τέμπρες)
- Κόλλα
- Ψαλιδάκι

Οδηγίες

- Παρατήρησε πολύ καλά το έργο στη διεύθυνση <https://www.edvardmunch.org/the-scream.jsp>
- Τι πιστεύεις πως συμβαίνει στη μορφή που εικονίζεται στο έργο;
- Σκέψου τι θα έκανε εσένα να ουρλιάξεις.
- Σε έναν καθρέπτη, προσπάθησε να μιμηθείς τη στάση της μορφής στο έργο.
- Ζήτησε από κάποιον μεγαλύτερο να σου βγάλει μια φωτογραφία.
- Ζωγράφισε πάνω σε χαρτόνι το βάθος της εικόνας με τα χρώματα όπως ο Μουνκ.
- Κόλλησε τη φωτογραφία σου.
- Έτοιμη και η δική σου *Κραυγή*.
- Μπορείς να αναζητήσεις έργα του Έντβαρ Μουνκ στο διαδίκτυο και να βρεις ποιο σου αρέσει πιο πολύ.



ΔΡΑΣΤΗΡΙΟΤΗΤΕΣ ΜΕ ΑΦΟΡΜΗ ΤΟ ΒΙΒΛΙΟ
Η ΚΑΤΑΣΚΟΠΟΣ ΤΩΝ ΒΙΒΛΙΩΝ
ΤΗΣ ΛΙΝΑΣ ΜΟΥΣΙΩΝΗ



Όταν τα νέα είναι κακά

Ο κήπος στην έπαυλη της αυτοκράτειρας Λιβίας στη Ρώμη, τοιχογραφία 30-20 π.Χ., Εθνικό Ρωμαϊκό Μουσείο, Παλάτσο Μάσσιμο, Ρώμη

«Φτιάξε τον δικό μυστικό κήπο»


Θα χρειαστείς:

- Χαρτόνι
- Χρώματα (λαδοπαστέλ ή τέμπερες)
- Κόλλα
- Ψαλιδάκι



Οδηγίες

- Παρατήρησε προσεκτικά το έργο στις διευθύνσεις
https://www.lifo.gr/articles/archaeology_articles/187891/i-toixografia-enos-kipoy-sto-yrogeio-domatio-tis-epaylis-tis-livias-sti-romi
<https://www.milestonerome.com/2018/04/the-painted-garden-from-the-villa-of-livia-for-naturemw/>
- Ζωγράφισε, φτιάξε με κολάζ ή με όποια άλλη τεχνική θέλεις τον κήπο σου! Στη γη, στον ουρανό, στη θάλασσα, σε μια βιβλιοθήκη, στο δωμάτιό σου ή όπου αλλού λαχταράς.



ΔΡΑΣΤΗΡΙΟΤΗΤΕΣ ΜΕ ΑΦΟΡΜΗ ΤΟ ΒΙΒΛΙΟ
Η ΚΑΤΑΣΚΟΠΟΣ ΤΩΝ ΒΙΒΛΙΩΝ
ΤΗΣ ΛΙΝΑΣ ΜΟΥΣΙΩΝΗ



Το Γιασεμί της κυρίας Αντιγόνης

Το γιασεμί, Γιώργος Σεφέρης

Οδηγίες

- Μπορείς να αναζητήσεις και να διαβάσεις τους στίχους του ποιήματος του Γιώργου Σεφέρη που διάβασε η Κάλλη.
- Μπορείς να φτιάξεις μια εικόνα από τις λέξεις του ποιήματος;
- Μπορείς να βρεις άλλα ποιήματα με πρωταγωνιστές λουλούδια;



ΔΡΑΣΤΗΡΙΟΤΗΤΕΣ ΜΕ ΑΦΟΡΜΗ ΤΟ ΒΙΒΛΙΟ
Η ΚΑΤΑΣΚΟΠΟΣ ΤΩΝ ΒΙΒΛΙΩΝ
ΤΗΣ ΛΙΝΑΣ ΜΟΥΣΙΩΝΗ



Διακοπές με Κύκλωπες και Λαιστρυγόνες

Ιθάκη, Κωνσταντίνος Καβάφης

- Μπορείς να αναζητήσεις και να διαβάσεις τους στίχους του ποιήματος του Κωνσταντίνου Καβάφη που διάβασε η Κάλλη.
- Πώς φαντάζεσαι το ιδανικό νησί για τις διακοπές σου; Μπορείς αν θέλεις να το ζωγραφίσεις.



ΔΡΑΣΤΗΡΙΟΤΗΤΕΣ ΜΕ ΑΦΟΡΜΗ ΤΟ ΒΙΒΛΙΟ
Η ΚΑΤΑΣΚΟΠΟΣ ΤΩΝ ΒΙΒΛΙΩΝ
ΤΗΣ ΛΙΝΑΣ ΜΟΥΣΙΩΝΗ



Ευτυχία είναι...

Έναστρονύχτα, **Βίνσεντ Βαν Γκογκ**, 1889, Μουσείο Μοντέρνας Τέχνης, Νέα Υόρκη

Αποτύπωμα ευτυχίας

Θα χρειαστείς:

- Ένα χαρτί ή χαρτόνι (σε ό,τι χρώμα επιλέξεις)
- Χρώματα

Οδηγίες

- Παρατήρησε προσεκτικά το έργο στη διεύθυνση <https://www.moma.org/collection/works/79802>
- Κλείσε τα μάτια και σκέψου τις χαρούμενες και ευτυχισμένες στιγμές της ζωής σου.
- Διάλεξε χρωματιστούς μαρκαδόρους ή λαδοπαστέλ.
- Για κάθε χαρούμενη στιγμή δημιούργησε έναν στρόβιλο πάνω στο λευκό χαρτί. Μπορείς να αλλάξεις χρώματα, όποτε θέλεις.
- Άνοιξε τα μάτια και δεσ το αποτύπωμα της ευτυχίας σου!
- Μπορείς να προσθέσεις ό,τι άλλο θέλεις.



Η Κάλλη προσπαθεί να βρει χρόνο για να παίξει με τη μαμά της, αλλά εκείνη είναι σκυμμένη στα βιβλία και τον υπολογιστή για να τελειώσει το μεταπτυχιακό της. Για να βρίσκεται κοντά της, η Κάλλη μετακομίζει στο γραφείο της. πώς να περάσει όμως η ώρα όταν πρέπει να κάνει απόλυτη ησυχία; Αυτό δεν το είχε υπολογίσει. Βαριέται πολύ, ώσπου σκαρφίζεται ένα παιχνίδι με τα βιβλία της μεγάλης βιβλιοθήκης. Γίνεται η κατάσκοπος των βιβλίων! Ακολουθεί τους κανόνες, παίζει δίκαια και ανακαλύπτει κρυμμένους θησαυρούς και μυστικά.



Κυκλοφορεί
από τις εκδόσεις
ΜΕΤΑΙΧΜΙΟ

ΣΕ ΟΛΑ ΤΑ ΒΙΒΛΙΟΠΩΛΕΙΑ



ΤΙΣ ΔΡΑΣΤΗΡΙΟΤΗΤΕΣ ΣΧΕΔΙΑΣΕ Η ΣΥΓΓΡΑΦΕΑΣ
ΤΟΥ ΒΙΒΛΙΟΥ **ΛΙΝΑ ΜΟΥΣΙΩΝΗ**.